

**Herstellerbescheinigung**  
**für E-Klasse Coupé / Cabriolet (Fahrzeugtyp 207)**  
**Fahrzeuge ab Modellpflege (ab Modelljahr 2014 / Code 804)**

Die unter Punkt 2. aufgeführten Rad-/Reifenkombinationen entsprechen hinsichtlich ihres Anbaus an den unter Punkt 1. aufgeführten Kraftfahrzeugen den Anforderungen der Richtlinie 92/23/EWG in der Fassung 2005/11/EG über

"Reifen von Kraftfahrzeugen und Kraftfahrzeuganhängern und über ihre Montage“.

**Daher ist eine Begutachtung bzw. eine Änderungsabnahme durch einen amtlich anerkannten Sachverständigen oder Prüfer einer Technischen Prüfstelle oder einen Prüflingenieur einer amtlich anerkannten Überwachungsorganisation zur Berichtigung der Fahrzeugpapiere nicht erforderlich.**

Dies gilt unter der Voraussetzung, dass die verwendeten Reifen gemäß der ECE- Regelung 30 bzw. der og. EG-Richtlinie bauartgenehmigt sind. Dies ist erkenntlich am entsprechenden Prüfzeichen auf der Reifenseitenwand, das mit aus einem "E" und Landeskenzahl im Kreis bzw. einem "e" und Landeskenzahl in einem Rechteck besteht und dem eine Zahlenkombination folgt. Bei Reifen mit ausschließlicher „ZR“ - Kennung (d.h. ohne Tragfähigkeitskennzahl und ohne Geschwindigkeitskennbuchstabe) dürfen nur solche Reifen verwendet werden, welche die für die jeweilige Fahrzeugausführung erforderlichen Betriebsbedingungen (Tragfähigkeit, Geschwindigkeitseignung) erfüllen.

**Alle Angaben beziehen sich auf den ansonsten serienmäßigen Zustand des Fahrzeugs in Verbindung mit Rädern, die mit dem Mercedes-Benz Markenzeichen  und dem AMG-Firmenlogo  bzw.  gekennzeichnet sind.**

Die Richtigkeit obiger Angaben wird bestätigt.

Mercedes-AMG GmbH  
Homologation und Zertifizierung




Gerhard Schreiber



Andreas Grau



**P R Ü F L A B O R A T O R I U M**  
**TÜV SÜD Automotive GmbH**  
D-70794 Filderstadt  
akkreditiert durch die Akkreditierungsstelle des  
Kraftfahrt-Bundesamtes, Bundesrepublik Deutschland  
unter DAR-Registrier-Nr.: **KBA-P 00001-95.**

  
Dipl.-Ing. Lutterbeck  
Amtlich anerkannter Sachverständiger  
für den Kraftfahrzeugverkehr

Anlage:

Zulässige Rad-/Reifenkombinationen und freigegebene Räder



**Anlage zur  
Herstellerbescheinigung vom 08.11.2013  
für E-Klasse Coupé / Cabriolet (Fahrzeugtyp 207)  
Fahrzeuge ab Modellpflege (ab Modelljahr 2014 / Code 804)**

**1. Verwendungsbereich**

Genehmigungsstand:	EG-Typgenehmigung <b>e1*2001/116*0502 ab Erweiterung 14</b>
--------------------	---

Handelsbezeichnung	Baumuster *)	Handelsbezeichnung	Baumuster *)
E 200 (Coupé)	207334	E 200 (Cabrio)	207434
E 250 (Coupé)	207336	E 250 (Cabrio)	207436
E 300 (Coupé)	207355	E 300 (Cabrio)	207455
E 320 (Coupé)	207362	E 320 (Cabrio)	207462
E 350 (Coupé)	207359	E 350 (Cabrio)	207459
E 350 4MATIC (Coupé)	207388	---	---
E 400 (Coupé)	207365	E 400 (Cabrio)	207465
E 500 (Coupé)	207373	E 500 (Cabrio)	207473
E 220 CDI (Coupé)	207302	E 220 CDI (Cabrio)	207402
E 250 CDI (Coupé)	207303	E 250 CDI (Cabrio)	207403
E 350 CDI (Coupé)	207322	E 350 CDI (Cabrio)	207422
E 350 CDI (Coupé)	207323	E 350 CDI (Cabrio)	207423
E 350 Bluetec (Coupé)	207326	E 300 Bluetec (Cabrio)	207426

\*) 4. bis 9. Stelle der Fahrzeug-Identifizierungsnummer z.B.: WDD**207373**1F123456

**2. Zulässige Rad-/Reifenkombinationen auf AMG Leichtmetallrädern**

Achse	Radgröße	Reifengröße	Hinweise
VA	8 J x 18 H2 ET45	235/40 R 18 95Y Extra Load	1) 2)
HA	8 J x 18 H2 ET45	235/40 R 18 95Y Extra Load	1) 3)
VA	8 J x 18 H2 ET45	235/40 R 18 95H M+S Extra Load	2)
HA	8 J x 18 H2 ET45	235/40 R 18 95H M+S Extra Load	3)
VA	8 J x 18 H2 ET45	235/40 R 18 95Y Extra Load	1) 2)
HA	8,5 J x 18 H2 ET48	235/40 R 18 95Y Extra Load	1) 2)

Hinweise zu den Rad-/Reifenkombinationen siehe Seite 2





**2. Zulässige Rad-/Reifenkombinationen auf AMG Leichtmetallrädern (Fortsetzung)**

Achse	Radgröße	Reifengröße	Hinweise
VA	8 J x 18 H2 ET45	235/40 R 18 95H M+S Extra Load	2)
HA	8,5 J x 18 H2 ET48	235/40 R 18 95H M+S Extra Load	2)
VA	8 J x 18 H2 ET45	235/40 R 18 91Y	2)
HA	8,5 J x 18 H2 ET48	255/35 R 18 94Y Extra Load	2)
VA	8 J x 18 H2 ET45	235/40 R 18 91H M+S	2)
HA	8,5 J x 18 H2 ET48	255/35 R 18 94H M+S Extra Load	2)
VA	8 J x 18 H2 ET45	235/40 R 18 95Y Extra Load	1) 2)
HA	8,5 J x 18 H2 ET49	235/40 R 18 95Y Extra Load	1) 2)
VA	8 J x 18 H2 ET45	235/40 R 18 95H M+S Extra Load	2)
HA	8,5 J x 18 H2 ET49	235/40 R 18 95H M+S Extra Load	2)
VA	8 J x 18 H2 ET45	235/40 R 18 91Y	2)
HA	8,5 J x 18 H2 ET49	255/35 R 18 94Y Extra Load	2)
VA	8 J x 18 H2 ET45	235/40 R 18 91H M+S	2)
HA	8,5 J x 18 H2 ET49	255/35 R 18 94H M+S Extra Load	2)
VA	8,5 J x 19 H2 ET44	235/35 ZR 19 Extra Load	2) 4) 5)
HA	8,5 J x 19 H2 ET44	255/30 ZR 19 Extra Load	2) 4) 5)
VA	8,5 J x 19 H2 ET44	235/35 R 19 91Y Extra Load	2) 4)
HA	8,5 J x 19 H2 ET44	255/30 R 19 91Y Extra Load	2) 4)

**Hinweise zu den Rad-/Reifenkombinationen**

- 1) Nicht zulässig für E 300 4MATIC (BM 207388), und E 500 Cabriolet (BM 207473)
- 2) Schneekettenmontage nicht zulässig
- 3) Montage von feingliedrigen Schneeketten möglich, aber nicht empfohlen
- 4) Nur zulässig bei werkseitiger Ausrüstung mit diesen Rädern (Code 662 bzw. 770)  
Bei nachträglicher Ausrüstung ist das zugehörige TÜV-Gutachten zu beachten
- 5) Hinweise zu "ZR"-Reifen siehe Punkt 6.

**3. Freigegebene AMG Leichtmetallräder**

Design	Radgröße	Teilenummer	Bestellnummer bzw. ES2-Code	Hinweise
	8 J x 18 H2 ET45	A 207 401 15 02	B6 603 1479	RS)
	8,5 J x 18 H2 ET48	A 212 401 36 02	B6 603 1480	RS)
	8 J x 18 H2 ET45	A 207 401 00 00	7X21 Glanzgedreht himalaya grey	RS)
	8,5 J x 18 H2 ET48	A 212 401 03 00	7X23 Glanzgedreht schwarz	RS)
	8 J x 18 H2 ET45	A 207 401 13 02	B6 603 1466	RS) silber
			B6 603 1472	RS) poliert/himalaya grey
	8,5 J x 18 H2 ET49	A 207 401 14 02	B6 603 1467	RS) silber
			B6 603 1473	RS) poliert/himalaya grey
	8,5 J x 19 H2 ET44	A 212 401 47 02	B6 603 1501	RS) glanzgedreht/ schwarz
		bzw. A 212 401 19 00	B6 603 1508	RS) glanzgedreht/ silber

**Hinweise zu den Rädern**

RS) Radbefestigung mit serienmäßigen Kugelbundschrauben M14 x 1,5 Schaftlänge 27 mm;  
(Daimler-interne Bezeichnung M14 x 1,5 x 30,7) ; Anzugsmoment 130 Nm

#### 4. Reifenfülldrücke

Die jeweils serienmäßigen Reifenfülldrücke (siehe Reifendruckschild in der Tankklappe) gelten für alle Baumuster unverändert weiter.

#### 5. Winterbereifung

Sofern die für die Winterbereifung maximal zulässige Geschwindigkeit (210 km/h) niedriger ist als die bauartbedingte Höchstgeschwindigkeit des Fahrzeugs, muss im Sichtbereich ein deutlicher Hinweis auf diese jeweils maximal zulässige Geschwindigkeit angebracht werden.

Bei Verwendung von Reifen mit Geschwindigkeitskennbuchstabe "V" sind die Tragfähigkeitsabschläge bei Geschwindigkeiten über 210 km/h zu beachten.

#### 6. ZR - Bereifung

Aktueller Freigabestand:

19 Zoll: Continental ContiSportContact 3 MO  
Continental ContiSportContact 5P  
Yokohama Advan Sport V 103

Für die Verwendung anderer Reifentypen übernimmt die Mercedes-AMG GmbH keine Haftung!

**Bei Verwendung anderer Reifentypen ist zumindest eine Freigabe des Reifenherstellers unter Berücksichtigung der fahrzeugspezifischen Daten (Höchstgeschwindigkeit, zulässige Achslasten, Radsturz bei zulässiger Achslast) und Angabe der hierfür erforderlichen Reifenfülldrücke erforderlich!**

Die Richtigkeit obiger Angaben wird bestätigt.

Mercedes-AMG GmbH  
Homologation und Zertifizierung



Gerhard Schreiber



Andreas Grau

**PRÜFLABORATORIUM**  
**TÜV SÜD Automotive GmbH**

D-70794 Filderstadt  
akkreditiert durch die Akkreditierungsstelle des  
Kraftfahrt-Bundesamtes, Bundesrepublik Deutschland  
unter DAR-Registrier-Nr.: KBA-P 00001-95.



Dipl.-Ing. Lutterbeck  
Amtlich anerkannter Sachverständiger  
für den Kraftfahrzeugverkehr